

DOKUMEN KELENGKAPAN MATA KULIAH
MANAJEMEN KEUANGAN I (MGT32017)

Oleh:

Hasbiana Dalimunthe SE., M.Ak



PROGRAM STUDI MANAJEMEN
FAKULTAS EKONOMI DAN BISNIS
UNIVERSITAS MEDAN AREA
2024

DAFTAR ISI

1. *LEARNING OUTCOME* PRODI / CPL
2. *LEARNING OUTCOME* PRODI / CPL YANG DIBEBANKAN KE MATA KULIAH
3. *LEARNING OUTCOME* MATA KULIAH (CPMK)
4. BAHAN KAJIAN
5. ANALISIS INSTRUKSIONAL
6. RENCANA PEMBELAJARAN SEMESTER (RPS)
7. SILABUS
8. RENCANA KEGIATAN PEMBELAJARAN DARING (RKPD)
9. METODE PEMBELAJARAN
10. RANCANGAN TUGAS
11. RANCANGAN PENILAIAN
12. RUBRIK PENILAIAN
13. SATUAN ACARA PEMBELAJARAN (SAP)
14. KONTRAK PERKULIAHAN

LEARNING OUTCOME PROGRAM STUDI (Capaian Pembelajaran Lulusan)

A. Profil Lulusan

Profil lulusan prodi Manajemen ditentukan melalui mekanisme penggabungan visi akademik yang dilakukan dengan analisis SWOT (*strengths, weaknes, oportunities, dan threats*) dan analisis kebutuhan pasar melalui *tracer study* kepada alumni dan juga masukan dari asosiasi profesi, pihak *stakeholder* dan masyarakat (wali mahasiswa). Sehingga lulusan prodi Manajemen diharapkan akan menjadi:

1. Manajer,
2. *Social and Business Entrepreneur*,
3. Konsultan Bisnis
4. Marketing

B. Lapangan Pekerjaan

1. Lembaga konsultan / training
2. Perusahaan swasta
3. Perusahaan BUMN
4. Mendirikan UMKM
5. Lembaga keuangan / Bank

1. CAPAIAN PEMBELAJARAN LULUSAN (CPL) YANG DIBEBAHKAN KE MATA KULIAH MANAJEMEN KEUANGAN I

Kode	CPL yang Dibebankan pada Mata Kuliah
SIKAP (S)	
S8	Menginternalisasi nilai, norma, dan etika akademik; dalam tugas mengorganisasikan berbagai jenis pengetahuan seperti: manajemen, manajemen pemasaran, manajemen keuangan, dan kewirausahaan (CPL 1).
KETERAMPILAN UMUM (KU)	
KU2	Mampu menunjukkan kinerja mandiri, bermutu, dan terukur dalam mengembangkan atau mengimplementasi ilmu pengetahuan dan teknologi informasi, dalam bidang mengorganisasikan berbagai jenis pengetahuan seperti: manajemen, manajemen pemasaran, manajemen keuangan, manajemen sumber daya manusia, dan kewirausahaan (CPL 2).
KU5	Mampu memelihara dan mengembangkan jaringan kerja dengan pembimbing kolega, sejawat baik di dalam maupun di luar lembaganya dalam bidang manajemen. Seperti: manajemen, manajemen pemasaran, manajemen keuangan, dan kewirausahaan (CPL 3).
KETERAMPILAN KHUSUS (KK)	
KK4	Mampu mengaplikasikan teknologi informasi dalam menyelesaikan masalah-masalah manajemen (pemasaran, keuangan, sdm dan kewirausahaan) secara terintegrasi dan pendekatan riset pada unit kerja/usaha, perusahaan, instansi pemerintah atau lembaga nirlaba (CPL 4).
PENGUSAAN PENGETAHUAN (PP)	
PP4	Menguasai masalah-masalah, dalam tugas pengorganisasian jenis-jenis pengetahuan seperti: manajemen keuangan, manajemen keuangan syariah, manajemen keuangan internasional, manajemen keuangan daerah, financial technology, manajemen investasi dan portofolio dan asuransi (CPL 5).

2. CAPAIAN PEMBELAJARAN MATA KULIAH (CPMK) MANAJEMEN KEUANGAN I

Kode	Capaian Pembelajaran Mata Kuliah (CPMK)
CPMK 1	Mahasiswa mampu mengetahui, memahami dan menjelaskan pengertian, tujuan dan fungsi manajemen keuangan.
CPMK 2	Mahasiswa mampu menyusun, menjelaskan dan menganalisis laporan keuangan.
CPMK 3	Mahasiswa mampu mengetahui dan menjelaskan lembaga keuangan bank, non bank serta otoritas jasa keuangan (OJK).
CPMK 4	Mahasiswa mampu menjelaskan pengertian dan kinerja perusahaan melalui likuiditas, solvabilitas dan rentabilitas.
CPMK 5	Mahasiswa mampu menjelaskan, menganalisis dan menghitung modal kerja.
CPMK 6	Mahasiswa mampu mengetahui dan menganalisis dan menghitung pengertian, jenis dan unsur-unsur aktiva lancar.
CPMK 7	Mahasiswa mampu mengetahui dan menganalisis perhitungan, penilaian waktu terhadap uang.
CPMK 8	Mahasiswa mampu menjelaskan pengertian fungsi pembiayaan dan fungsi pasar modal serta analisisnya.

3. SUB CAPAIAN PEMBELAJARAN MATA KULIAH (SUB-CPMK) MANAJEMEN KEUANGAN I

Kode	Sub Capaian Pembelajaran Mata Kuliah (Sub-CPMK)
SUB-CPMK 1	Mahasiswa mampu menjelaskan, pengertian, tujuan dan fungsi manajemen keuangan.
SUB-CPMK 2	Mahasiswa mampu menjelaskan, jumlah laporan keuangan, menyusun dan menganalisisnya.
SUB-CPMK 3	Mahasiswa mampu menjelaskan, menganalisis, memilih lembaga keuangan dan OJK
SUB-CPMK 4	Mahasiswa mampu menjelaskan, pengertian likuiditas, solvabilitas dan rentabilitas
SUB-CPMK 5	Mahasiswa mampu menjelaskan, menganalisis dan menghitung modal kerja.
SUB-CPMK 6	Mahasiswa mampu menjelaskan, menganalisis dan menghitung unsur-unsur aktiva lancar.
SUB-CPMK 7	Mahasiswa mampu menjelaskan, membandingkan dan menghitung tentang penilaian waktu dari uang (Time Value Of Money)
SUB-CPMK 8	Mahasiswa mampu menjelaskan, menganalisis dan menghitung fungsi pembiayaan (pendanaan) jangka pendek
SUB-CPMK 9	Mahasiswa mampu membuat, menjelaskan, menghitung dan memilih fungsi pasar modal

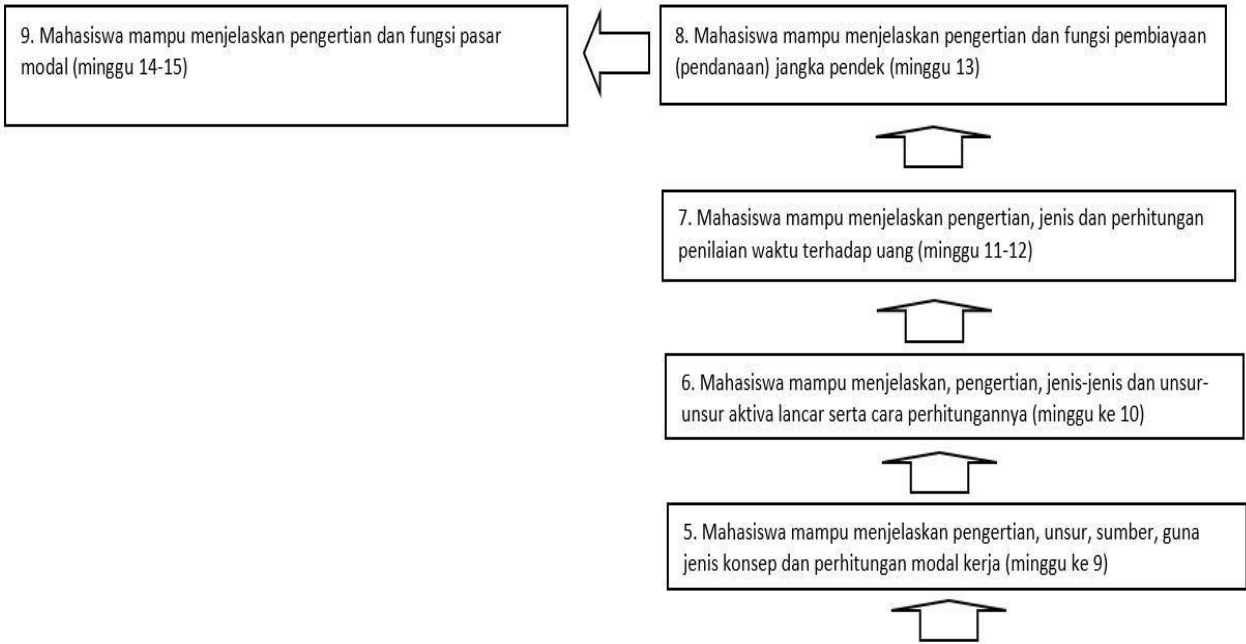
4. BAHAN KAJIAN

Kode	Bahan Kajian
Bahan Kajian 1	Pengertian tentang manajemen keuangan, tujuan dan fungsinya.
Bahan Kajian 2	Pengertian, jenis dan contoh laporan keuangan.
Bahan Kajian 3	Pengertian, lembaga keuangan, jenis-jenisnya dan OJK.
Bahan Kajian 4	Pengertian dan jenis likuiditas, solvabilitas dan rentabilitas.
Bahan Kajian 5	Pengertian, unsur-unsur, sumber, jenis dan konsep modal kerja.
Bahan Kajian 6	Pengertian, unsur dan contoh aktiva lancar.
Bahan Kajian 7	Pengertian tentang bunga, jangka waktu dari uang .
Bahan Kajian 8	Pengertian, jenis dan contoh fungsi pembiayaan (pendanaan) jangka pendek.
Bahan Kajian 9	Pengertian, fungsi dan jenis pasar modal.

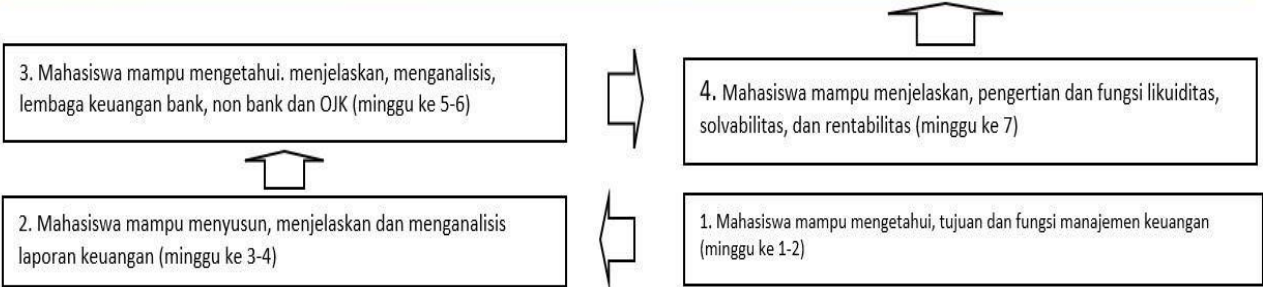
5. ANALISIS INSTRUKSIONAL

- | |
|--|
| <ol style="list-style-type: none"> 1. Mahasiswa mampu mengetahui, memahami dan menjelaskan pengertian, tujuan dan fungsi manajemen keuangan. 2. Mahasiswa mampu menyusun, menjelaskan dan menganalisis laporan keuangan. 3. Mahasiswa mampu mengetahui dan menjelaskan lembaga keuangan bank, non bank serta otoritas jasa keuangan (OJK). 4. Mahasiswa mampu menjelaskan pengertian dan kinerja perusahaan melalui likuiditas, solvabilitas dan rentabilitas. 5. Mahasiswa mampu menjelaskan, menganalisis dan menghitung modal kerja. 6. Mahasiswa mampu mengetahui dan menganalisis dan menghitung pengertian, jenis dan unsur-unsur aktiva lancar. 7. Mahasiswa mampu mengetahui dan menganalisis perhitungan, penilaian waktu terhadap uang. 8. Mahasiswa mampu menjelaskan pengertian fungsi pembiayaan dan fungsi pasar modal serta |
|--|

UJIAN AKHIR SEMESTER (MINGGU KE 16)



UJIAN TENGAH SEMESTER (MINGGU KE 8)



Gambar : Analisis Instruksional

6. RENCANA PEMBELAJARAN SEMESTER (RPS)

	UNIVERSITAS MEDAN AREA FAKULTAS EKONOMI DAN BISNIS PROGRAM STUDI MANAJEMEN			
RENCANA PEMBELAJARAN SEMESTER (RPS)				
Nama Mata Kuliah	Kode Mata Kuliah	Bobot (SKS)	Semester	Tanggal Penyusunan
Manajemen Keuangan I	MGT32017	3 SKS	III	5 September 2024
Otorisasi / Pengesahan	Koordinator		Ketua Program Studi	
	(Hasbiana Dalimunthe SE.M.Ak)		(Fitriani Tobing SE., M.Si)	
Capaian Pembelajaran (CP)	CPL-PRODI yang dibebankan pada MK			
	<ol style="list-style-type: none"> 1. Menginternalisasi nilai, norma, dan etika akademik; dalam tugas mengorganisasikan berbagai jenis pengetahuan seperti: manajemen, manajemen pemasaran, manajemen keuangan, dan kewirausahaan. (S8) 2. Mampu menunjukkan kinerja mandiri, bermutu, dan terukur dalam mengembangkan atau mengimplementasi ilmu pengetahuan dan teknologi informasi, dalam bidang mengorganisasikan berbagai jenis pengetahuan seperti: manajemen, manajemen pemasaran, manajemen keuangan, manajemen sumber daya manusia, dan kewirausahaan. (KU2) 3. Mampu memelihara dan mengembangkan jaringan kerja dengan pembimbing kolega, sejawat baik di dalam maupun di luar lembaganya dalam bidang manajemen. Seperti: manajemen, manajemen pemasaran, manajemen keuangan, dan kewirausahaan. (KU5) 4. Mampu mengaplikasikan teknologi informasi dalam menyelesaikan masalah-masalah manajemen (pemasaran, keuangan, sdm dan kewirausahaan) secara terintegrasi dan pendekatan riset pada unit kerja/usaha, perusahaan, instansi pemerintah atau lembaga nirlaba. (KK4) 			

	<p>5. Menguasai masalah-masalah, dalam tugas pengorganisasian jenis-jenis pengetahuan seperti: manajemen keuangan, manajemen keuangan syariah, manajemen keuangan internasional, manajemen keuangan daerah, financial technology, manajemen investasi dan portofolio dan asuransi. (PP4)</p>									
	Capaian Pembelajaran Mata Kuliah (CPMK)									
	<ol style="list-style-type: none"> 1. Mahasiswa mampu mengetahui, memahami dan menjelaskan pengertian, tujuan dan fungsi manajemen keuangan. 2. Mahasiswa mampu menyusun, menjelaskan dan menganalisis laporan keuangan. 3. Mahasiswa mampu mengetahui dan menjelaskan lembaga keuangan bank, non bank serta otoritas jasa keuangan (OJK). 4. Mahasiswa mampu menjelaskan pengertian dan kinerja perusahaan melalui likuiditas, solvabilitas dan rentabilitas. 5. Mahasiswa mampu menjelaskan, menganalisis dan menghitung modal kerja. 6. Mahasiswa mampu mengetahui dan menganalisis dan menghitung pengertian, jenis dan unsur-unsur aktiva lancar. 7. Mahasiswa mampu mengetahui dan menganalisis perhitungan, penilaian waktu terhadap uang. 8. Mahasiswa mampu menjelaskan pengertian fungsi pembiayaan dan fungsi pasar modal serta analisisnya. 									
	Korelasi CPMK Terhadap Sub-CPMK									
		Sub-CPMK 1	Sub-CPMK 2	Sub-CPMK 3	Sub-CPMK 4	Sub-CPMK 5	Sub-CPMK 6	Sub-CPMK 7	Sub-CPMK 8	Sub-CPMK 9
	CPMK1	√								
	CPMK2		√							
	CPMK3			√						
	CPMK4				√					
	CPMK5					√				
	CPMK6						√			
	CPMK7							√		
	CPMK8								√	√
Deskripsi Singkat MK	<p>Mata kuliah Manajemen Keuangan I ini mempelajari tentang pengertian, tujuan dan fungsi manajemen keuangan, menyusun, membaca dan menjelaskan analisis laporan keuangan, mengetahui dan menjelaskan lembaga keuangan bank, non bank dan OJK, pengertian dan menjelaskan likuiditas, solvabilitas dan rentabilitas, unsur dan sumber-sumber, jenis dan perhitungan penilaian waktu dari uang, mengetahui fungsi pembiayaan jangka pendek dan mengetahui pengertian dan fungsi pasar keuangan. Mata kuliah ini juga membahas contoh-contoh soal berkaitan yang berguna bagi manusia dan keuangan di dunia nyata.</p>									
Bahan Kajian/ Materi Pembelajaran	<ol style="list-style-type: none"> 1. Pengertian tentang manajemen keuangan, tujuan dan fungsinya. 2. Pengertian, jenis dan contoh laporan keuangan. 3. Pengertian, lembaga keuangan, jenis-jenisnya dan OJK. 4. Pengertian dan jenis likuiditas, solvabilitas dan rentabilitas. 5. Pengertian, unsur-unsur, sumber, jenis dan konsep modal kerja. 6. Pengertian, unsur dan contoh aktiva lancar. 									

	<p>7. Pengertian tentang bunga, jangka waktu dari uang.</p> <p>8. Pengertian, jenis dan contoh fungsi pembiayaan (pendanaan) jangka pendek.</p> <p>9. Pengertian, fungsi dan jenis pasar modal.</p>
Daftar Referensi / Pustaka	<p>1. Bambang Rianto, 2001. Dasar-dasar pembelajaran Perusahaan Edisi 4, BPFE Yogyakarta.</p> <p>2. B. Soewartoyo, 2004, Ensiklopedi Ekonomi Bisnis dan Manajemen, Cetakan ke 3 Delta Pamungkas, Jakarta.</p> <p>3. Darmawan Sjahrial, 2006. Pengantar Manajemen Keuangan Edisi 2, Mitra Wacana Media Jakarta.</p> <p>4. D. Agus Harjoto dan Martono, 2013. Manajemen Keuangan, Edisi ke 2 Ekonisia, UI, Yogyakarta.</p> <p>5. J. Suprianto, 2000, Manajemen Modal Kerja, BPFE, Yogyakarta.</p> <p>6. Kasmir, 2008, Bank dan Lembaga Keuangan Lainnya, Edisi Revisi, Rajawali Plus, Jakarta.</p> <p>7. Kasmir, 2010. Pengantar Manajemen Keuangan Edisi I cetakan 2, Kencana Prenada Media, Jakarta.</p>
Dosen Pengampu	Hasbiana Dalimunthe SE., M.Ak
Mata kuliah prasyarat	-

Minggu Ke-	Sub-CPMK (Kemampuan akhir yg direncanakan)	Penilaian		Bentuk Pembelajaran; Metode Pembelajaran; Penugasan		Materi Pembelajaran (Pustaka)	Bobot Penilaian (%)
		Indikator	Kriteria & Teknik	[Estimasi Waktu]			
(1)	(2)	(3)	(4)	Luring (5)	Daring (6)	(7)	(8)
1 dan 2	Sub-CPMK 1: Mahasiswa mampu menjelaskan, pengertian, tujuan dan fungsi manajemen keuangan.	Indikator : Ketepatan menjelaskan pengertian, tujuan dan fungsi manajemen keuangan.	Kriteria Penilaian : ketepatan dan memilih Penilaian Bentuk Non-test : membuat contoh soal dan membahasnya di kelas		<ul style="list-style-type: none"> • Media Pembelajaran: <ul style="list-style-type: none"> - WhatsApp Group - E-Learning UMA / Google Classroom - Zoom / Google Meet • Metode Pelajaran: • Tugas 1: Menjawab soal-soal. <p style="text-align: center;">2 x (3 x 50 menit)</p>	Pengertian tentang manajemen keuangan, tujuan dan fungsinya.	10%


3 dan 4	Sub-CPMK 2: Mahasiswa mampu menjelaskan, jumlah laporan keuangan, menyusun dan menganalisisnya.	Indikator : Ketepatan menjelaskan dan memahami laporan keuangan.	Kriteria Penilaian : ketepatan, menghitung dan membandingkan Penilaian Bentuk Non-test : membuat contoh soal dan membahasnya di kelas		<ul style="list-style-type: none"> • WhatsApp Group: Menkonfirmasi perkuliahan dan segala informasi perkuliahan. • Google Classroom: Mengisi absensi, memberikan bahan perkuliahan, dan memberikan link artikel. • Zoom / Google Meet: Kuliah dan Diskusi. <ul style="list-style-type: none"> ○ Tugas 2: Menjawab soal-soal. <p style="text-align: center;">2 x (3 x 50 menit)</p>	Pengertian, jenis dan contoh laporan keuangan.	10%
5 dan 6	Sub-CPMK 3: Mahasiswa mampu menjelaskan, menganalisis, memilih lembaga keuangan dan OJK	Indikator : Ketepatan menjelaskan dan membagi jenis-jenis lembaga keuangan dan OJK	Kriteria Penilaian : ketepatan, menghitung dan memilih Penilaian Bentuk Non-test : meringkas dan mengelompokkan keputusan investasi dan biaya modal		<ul style="list-style-type: none"> • WhatsApp Group: Menkonfirmasi perkuliahan dan segala informasi perkuliahan. ○ Google Classroom: Mengisi absensi, memberikan bahan perkuliahan, dan memberikan link artikel. ○ Zoom / Google Meet: Kuliah dan Diskusi. ○ Tugas 3: Menjawab soal-soal. ○ Tugas 4: Menjawab soal-soal. <p style="text-align: center;">2 x (3 x 50 menit)</p>	Pengertian, lembaga keuangan, jenis-jenisnya dan OJK.	10%
7	Sub-CPMK 4: Mahasiswa mampu menjelaskan, pengertian	Indikator : Ketepatan menjelaskan dan	Kriteria Penilaian : ketepatan,		<ul style="list-style-type: none"> • WhatsApp Group: Menkonfirmasi perkuliahan dan segala informasi 	Pengertian dan jenis likuiditas, solvabilitas dan rentabilitas.	10%

	likuiditas, solvabilitas dan rentabilitas	menghitung soal likuiditas, solvabilitas dan rentabilitas.	menghitung dan memilih jenis likuiditas, solvabilitas dan rentabilitas. Penilaian Bentuk Non-test : meringkas dan menjelaskan likuiditas, solvabilitas dan rentabilitas.		perkuliahan. <ul style="list-style-type: none"> • Google Classroom: Mengisi absensi, memberikan bahan perkuliahan, dan memberikan link artikel. • Zoom / Google Meet: Kuliah dan Diskusi. • Tugas 5: Menjawab soal-soal. • Tugas 6: Menjawab soal-soal. <p style="text-align: center;">(3 x 50 menit)</p>		
8	Evaluasi Tengah Semester						
9	Sub-CPMK 5: Mahasiswa mampu menjelaskan, menganalisis dan menghitung modal kerja.	Indikator : Ketepatan menjelaskan dan menghitung soal konsep modal kerja	Kriteria Penilaian : ketepatan, menghitung dan memilih jenis, unsur dan konsep modal kerja. Penilaian Bentuk Non-test : meringkas dan menentukan unsur, jenis dan konsep modal kerja.		<ul style="list-style-type: none"> • WhatsApp Group: Menkonfirmasi perkuliahan dan segala informasi perkuliahan. • Google Classroom: Mengisi absensi, memberikan bahan perkuliahan, dan memberikan link artikel. • Zoom / Google Meet: Kuliah dan Diskusi. • Tugas 7: Menjawab soal-soal. <p style="text-align: center;">(3 x 50 menit)</p>	Pengertian, unsur-unsur, sumber, jenis dan konsep modal kerja.	10%
10	Sub-CPMK 6: Mahasiswa mampu menjelaskan, menganalisis dan menghitung unsur-unsur aktiva lancar.	Indikator : Ketepatan menjelaskan dan menghitung soal aktiva lancar.	Kriteria Penilaian : ketepatan, menghitung dan memilih unsur-unsur aktiva		<ul style="list-style-type: none"> • WhatsApp Group: Menkonfirmasi perkuliahan dan segala informasi perkuliahan. • Google Classroom: Mengisi absensi, 	Pengertian, unsur dan contoh aktiva lancar.	10%

			lancar. Penilaian Bentuk Non-test : meringkas dan menentukan unsur-unsur aktiva lancar.		memberikan bahan perkuliahan, dan memberikan link artikel. ○ Zoom / Google Meet: Kuliah dan Diskusi. ○ Tugas 8: Menjawab soal-soal. ○ Tugas 9: Menjawab soal-soal. (3 x 50 menit)		
11 dan 12	Sub-CPMK 7: Mahasiswa mampu menjelaskan, membandingkan dan menghitung tentang penilaian waktu dari uang (Time Value Of Money)	Indikator : Ketepatan menjelaskan dan menghitung soal penilaian waktu dari uang	Kriteria Penilaian : ketepatan dan memilih Penilaian Bentuk Non-test : membuat contoh soal dan membahasnya di kelas		<ul style="list-style-type: none"> ● WhatsApp Group: Menkonfirmasi perkuliahan dan segala informasi perkuliahan. ○ Google Classroom: Mengisi absensi, memberikan bahan perkuliahan, dan memberikan link artikel. ○ Zoom / Google Meet: Kuliah dan Diskusi. ○ Tugas 10: Menjawab soal-soal. 2 x (3 x 50 menit)	Pengertian tentang bunga, jangka waktu dari uang.	15%
13	Sub-CPMK 8: Mahasiswa mampu menjelaskan, menganalisis dan menghitung fungsi pembiayaan (pendanaa) jangka pendek	Indikator : Ketepatan menjelaskan dan menghitung pembiayaan (pendanaa) jangka pendek.	Kriteria Penilaian : ketepatan, menghitung pembiayaan (pendanaan) jangka pendek. Penilaian Bentuk Non-test : meringkas,		<ul style="list-style-type: none"> ○ WhatsApp Group: Menkonfirmasi perkuliahan dan segala informasi perkuliahan. ● Google Classroom: Mengisi absensi, memberikan bahan perkuliahan, dan memberikan link artikel. ● Zoom / Google Meet: Kuliah dan Diskusi. 	Pengertian, jenis dan contoh fungsi pembiayaan (pendanaan) jangka pendek.	10%

			memilih dan menentukan fungsi pembiayaan (pendanaan) jangka pendek.		<ul style="list-style-type: none"> • Tugas 11: Menjawab soal-soal. (3 x 50 menit) 		
14 dan 15	Sub-CPMK 9: Mahasiswa mampu membuat, menjelaskan, menghitung dan memilih fungsi pasar modal	Indikator : Ketepatan menjelaskan dan mengetahui fungsi pasar modal.	Kriteria Penilaian : ketepatan, menghitung pasar modal. Penilaian Bentuk Non-test : menjelaskan fungsi pasar modal.		<ul style="list-style-type: none"> ○ WhatsApp Group: Menkonfirmasi perkuliahan dan segala informasi perkuliahan. • Google Classroom: Mengisi absensi, memberikan bahan perkuliahan, dan memberikan link artikel. • Zoom / Google Meet: Kuliah dan Diskusi. 2 x (3 x 50 menit) 	Pengertian, fungsi dan jenis pasar modal.	15%
16	Evaluasi Akhir Semester						

7. SILABUS

	UNIVERSITAS MEDAN AREA FAKULTAS : EKONOMI DAN BISNIS PROGRAM STUDI : MANAJEMEN			
SILABUS				
MATA KULIAH	KODE	BEBAN STUDI (SKS)	SEMESTER	TGL PENYUSUNAN
Manajemen Keuangan I	Mgt 32017	3	3 (Ganjil)	05 September 2024
DOSEN PENGAMPU : HASBIANA DALIMUNTHER SE., M.Ak				
DESKRIPSI MATAKULIAH				
<p>Mata kuliah Manajemen Keuangan I ini mempelajari tentang pengertian, tujuan dan fungsi manajemen keuangan, menyusun, membaca dan menjelaskan analisis laporan keuangan, mengetahui dan menjelaskan lembaga keuangan bank, non bank dan OJK, pengertian dan menjelaskan likuiditas, solvabilitas dan rentabilitas, unsur dan sumber-sumber, jenis dan perhitungan penilaian waktu dari uang, mengetahui fungsi pembiayaan jangka pendek dan mengetahui pengertian dan fungsi pasar keuangan. Mata kuliah ini juga membahas contoh-contoh soal berkaitan yang berguna bagi manusia dan keuangan di dunia nyata.</p>				
CAPAIAN PEMBELAJARAN LULUSAN (CPL) PRODI				
<ol style="list-style-type: none"> 1. Menginternalisasi nilai, norma, dan etika akademik; dalam tugas mengorganisasikan berbagai jenis pengetahuan seperti: manajemen, manajemen pemasaran, manajemen keuangan, dan kewirausahaan. (S8) 2. Mampu menunjukkan kinerja mandiri, bermutu, dan terukur dalam mengembangkan atau mengimplementasi ilmu pengetahuan dan teknologi informasi, dalam bidang mengorganisasikan berbagai jenis pengetahuan seperti: manajemen, manajemen pemasaran, manajemen keuangan, manajemen sumber daya manusia, dan kewirausahaan. (KU2) 3. Mampu memelihara dan mengembangkan jaringan kerja dengan pembimbing kolega, sejawat baik di dalam maupun di luar lembaganya dalam bidang manajemen. Seperti: manajemen, manajemen pemasaran, manajemen keuangan, dan kewirausahaan. (KU5) 4. Mampu mengaplikasikan teknologi informasi dalam menyelesaikan masalah-masalah manajemen (pemasaran, keuangan, sdm dan kewirausahaan) secara terintegrasi dan pendekatan riset pada unit kerja/usaha, perusahaan, instansi pemerintah atau lembaga nirlaba. (KK4) 5. Menguasai masalah-masalah, dalam tugas pengorganisasian jenis-jenis pengetahuan seperti: manajemen keuangan, manajemen keuangan syariah, manajemen keuangan internasional, manajemen keuangan daerah, financial technology, manajemen investasi dan portofolio dan asuransi. (PP4) 				
CAPAIAN PEMBELAJARAN MATAKULIAH (CPMK)				
<ol style="list-style-type: none"> 1. Mahasiswa mampu mengetahui, memahami dan menjelaskan pengertian, tujuan dan fungsi manajemen keuangan. 2. Mahasiswa mampu menyusun, menjelaskan dan menganalisis laporan keuangan. 3. Mahasiswa mampu mengetahui dan menjelaskan lembaga keuangan bank, non bank serta otoritas jasa keuangan (OJK). 4. Mahasiswa mampu menjelaskan pengertian dan kinerja perusahaan melalui likuiditas, solvabilitas dan rentabilitas. 5. Mahasiswa mampu menjelaskan, menganalisis dan menghitung modal kerja. 6. Mahasiswa mampu mengetahui dan menganalisis dan menghitung pengertian, jenis dan unsur-unsur aktiva lancar. 7. Mahasiswa mampu mengetahui dan menganalisis perhitungan, penilaian waktu terhadap uang. 8. Mahasiswa mampu menjelaskan pengertian fungsi pembiayaan dan fungsi pasar modal serta analisisnya. 				

POKOK BAHASAN		
Pertemuan ke	Meteri	Daftar Pustaka
I & II	Pendahuluan, pengertian, tujuan dan fungsi manajemen keuangan.	Suwartoyo, 2004 D. Sjahrial, 2006 A. Harjito dan Martono, 2013 Sutrisno, 2012. S.Husnan, 1994
III & IV	Menyusun, menjelaskan, menganalisis laporan keuangan dan contoh-contohnya.	D.Agus Harjoto dan Martono, 2013 D.Sjahrial, 2006 Suad Husnan dan Pujiastuti, 1994
V & VI	Lembaga Keuangan : Perbankan, Non Perbankan Bank dan Otoritas Jasa Keuangan (OJK)	Bambang Riyanto, 2001 D.Agus Harjoto dan Martono, 2013 Sustrisno, 2012 D.Sjahrial, 2006 Pengawasan Mikro Prudensial, 2016,
VII	Pengertian, tujuan dan analisis kemampuan kinerja perusahaan dan contoh perhitungannya.	Sustrisno, 2012
VIII	<i>Ujian Tengah Semester (UTS)</i>	
IX	Analisis Modal Kerja : Pengertian, unsur, jenis dan konsep.	B. Soewartoyo, 2004 J. Soeprianto, 2000
X	Pengertian, unsur dan contoh aktiva lancar.	B. Soewartoyo, 2004 J. Soeprianto, 2000
XI & XII	Time Value Of Money : Pendahuluan, definisi, menjelaskan tentang penilaian waktu dari uang, investasi setahun.	Sustrisno, 2012 Zulian Yamit, 2010
XIII	Pendanaan (Pembelanjaan) Jangka Pendek : Pengertian, Fungsi dan Analisisnya.	Sustrisno, 2012 Kasmir, 2010 L. Lukman S, 2009
XIV & XV	Pasar Modal : Pengertian, Jenis, Manfaat dan Contoh Soal serta penyelesaiannya	Sustrisno, 2012 D.Agus Harjoto dan Martono, 2013
XVI	<i>Ujian Akhir Semester (UAS)</i>	
PRASYARAT		
1. Pengantar Akutansi I dan II 2. Manajemen Keuangan I		
PUSTAKA/ REFERENSI		
Bambang Rianto, 2001. Dasar-dasar pembelajaran Perusahaan Edisi 4, BPFE Yogyakarta. B. Soewartoyo, 2004, Ensiklopedi Ekonomi Bisnis dan Manajemen, Cetakan ke 3 Delta Pamungkas, Jakarta. Darmawan Sjahrial, 2006. Pengantar Manajemen Keuangan Edisi 2, Mitra Wacana Media Jakarta. D. Agus Harjoto dan Martono, 2013. Manajemen Keuangan, Edisi ke 2 Ekonisia, UI, Yogyakarta. Kasmir, 2008, Bank dan Lembaga Keuangan Lainnya, Edisi Revisi, Rajawali Plus, Jakarta. -----, 2010. Pengantar Manajemen Keuangan Edisi I cetakan 2, Kencana Prenada Media, Jakarta. -----, 2008. Manajemen Keuangan Edisi 2. Mitra Wacana Media Jakarta. Kasmir dan Jakfar, 2012, Studi Kelayakan Bisnis, Edisi Revisi, Rencana Predana Media Group, Jakarta M. Syafii Antonio, 2001, Bank Syariah, Dari Teori ke Praktik, Cetakan kesembilan, Gema Insari, Jakarta. Suad Husnan dan E Pudjiastuti, 1994, Dasar-dasar Manajemen Keuangan, Cetakan I, UPP AMP		

YKPN, Yogyakarta.

Sutrisno, 2012, Manajemen Keuangan, Cetakan 8, Ekonisia UII, Yogyakarta.

Van Horne and Mac Howiez, 2005, (terjemahan), Manajer dan Kebijakan Keuangan Perusahaan Edisi 7 Jilid I, Intermedia, Jakarta, dikutip oleh A. Rodoni dan H. Ali, 2010, Manajemen Keuangan, Edisi I, Mitra Wacana Media, Jakarta.

Wiwie Kurnia, Konsultasi Finansial : Tentang Mengambil Anjak Piutang, Kontan, 14 Agustus 2013, Jakarta.

Zulian Yamit, 2010, Manajemen Keuangan, Ringkasan Teori dan Penyelesaian Soal, Cetakan keempat, Ekonosia, Yogyakarta.

Laporan Auditor Independen dan Laporan Keuangan , PT BPRS Al Washliyah Medan Tahun berakhir 31 Desember 2012 dan 2013.

Otoritas Jasa Keuangan (OJK) dan Pengawasan Mikro Prudensial, 2016, Seri Literasi Keuangan Perguruan Tinggi, Seri I, Jakarta.

8. RENCANA KERJA KEGIATAN PEMBELAJARAN DARING (RKPD)

PEMBELAJARAN DARING KE-		1 – 16	
MATA KULIAH		Manajemen Keuangan I	
KODE MATA KULIAH / SKS		MGT32017 / 3 SKS	
NAMA PENGEMBANG		Hasbiana Dalimunthe SE., M.Ak	
KEMAMPUAN AKHR YANG DIHARAPKAN		<ol style="list-style-type: none"> 1. Mahasiswa mampu menjelaskan, pengertian, tujuan dan fungsi manajemen keuangan. 2. Mahasiswa mampu menjelaskan, jumlah laporan keuangan, menyusun dan menganalisisnya. 3. Mahasiswa mampu menjelaskan, menganalisis, memilih lembaga keuangan dan OJK 4. Mahasiswa mampu menjelaskan, pengertian likuiditas, solvabilitas dan rentabilitas 5. Mahasiswa mampu menjelaskan, menganalisis dan menghitung modal kerja. 6. Mahasiswa mampu menjelaskan, menganalisis dan menghitung unsur-unsur aktiva lancar. 7. Mahasiswa mampu menjelaskan, membandingkan dan menghitung tentang penilaian waktu dari uang (Time Value of Money) 8. Mahasiswa mampu menjelaskan, menganalisis dan menghitung fungsi pembiayaan (pendanaan) jangka pendek 9. Mahasiswa mampu membuat, menjelaskan, menghitung dan memilih fungsi pasar modal 	
Bahan Pelajaran Daring ke-	TOPIK	AKTIVITAS (DARING)	REFERENSI
1 dan 2	Pendahuluan, pengertian, tujuan dan fungsi manajemen keuangan.	Bentuk Pembelajaran: 1. Diskusi Metode: 1. Daring Bahan Ajar: 1. PPT Aktivitas: 1. Diskusi	<ol style="list-style-type: none"> 1. Bambang Rianto, 2001. Dasar-dasar pembelajaran Perusahaan Edisi 4, BPFE Yogyakarta. 2. B. Soewartoyo, 2004, Ensiklopedi Ekonomi Bisnis dan Manajemen, Cetakan ke 3 Delta Pamungkas, Jakarta. 3. Darmawan Sjahrial, 2006. Pengantar Manajemen Keuangan Edisi 2, Mitra Wacana Media Jakarta.
3 dan 4	Menyusun, menjelaskan, menganalisis laporan keuangan dan contoh-contohnya.	Bentuk Pembelajaran: 1. Diskusi Metode: 1. Daring Bahan Ajar: 1. PPT Aktivitas: Diskusi	<ol style="list-style-type: none"> 4. D. Agus Harjoto dan Martono, 2013. Manajemen Keuangan, Edisi ke 2 Ekonisia, UI, Yogyakarta. 5. J. Suprianto, 2000, Manajemen Modal Kerja, BPFE, Yogyakarta.


5 dan 6	Lembaga Keuangan : Perbankan, Non Perbankan Bank dan Otoritas Jasa Keuangan (OJK)	Bentuk Pembelajaran: 1. Diskusi Metode: 1. Daring Bahan Ajar: 1. PPT Aktivitas: Diskusi	6. Kasmir, 2008, Bank dan Lembaga Keuangan Lainnya, Edisi Revisi, Rajawali Plus, Jakarta. 7. Kasmir, 2010. Pengantar Manajemen Keuangan Edisi I cetakan 2, Kencana Prenada Media, Jakarta.
7	Pengertian, tujuan dan analisis kemampuan kinerja perusahaan dan contoh perhitungannya.	Bentuk Pembelajaran: 1. Diskusi Metode: 1. Daring Bahan Ajar: 1. PPT Aktivitas: Diskusi	
8	UJIAN TENGAH SEMESTER (UTS)		
9	Analisis Modal Kerja : Pengertian, unsur, jenis dan konsep.	Bentuk Pembelajaran: 1. Diskusi Metode: 1. Daring Bahan Ajar: 1. PPT Aktivitas: Diskusi	1. Bambang Rianto, 2001. Dasar-dasar pembelajaran Perusahaan Edisi 4, BPFE Yogyakarta. 2. B. Soewartoyo, 2004, Ensiklopedi Ekonomi Bisnis dan Manajemen, Cetakan ke 3 Delta Pamungkas, Jakarta. 3. Darmawan Sjahrial, 2006. Pengantar Manajemen Keuangan Edisi 2, Mitra Wacana Media Jakarta. 4. D. Agus Harjoto dan Martono, 2013. Manajemen Keuangan, Edisi ke 2 Ekonisia, UI, Yogyakarta. 5. J. Suprianto, 2000, Manajemen Modal Kerja, BPFE, Yogyakarta. 6. Kasmir, 2008, Bank dan Lembaga Keuangan Lainnya, Edisi Revisi, Rajawali Plus, Jakarta. 7. Kasmir, 2010. Pengantar Manajemen Keuangan Edisi I cetakan 2, Kencana Prenada Media, Jakarta.
10	Pengertian, unsur dan contoh aktiva lancar.	Bentuk Pembelajaran: 1. Diskusi Metode: 1. Daring Bahan Ajar: 1. PPT Aktivitas: Diskusi	
11 dan 12	Time Value Of Money : Pendahuluan, definisi, menjelaskan tentang penilaian waktu dari uang, investasi setahun.	Bentuk Pembelajaran: 1. Diskusi Metode: 1. Daring Bahan Ajar: 1. PPT Aktivitas: Diskusi	
13	Pendanaan (Pembelanaan) Jangka Pendek : Pengertian, Fungsi dan Analisisnya.	Bentuk Pembelajaran: 1. Diskusi Metode: 1. Daring Bahan Ajar:	

		1. PPT Aktivitas: Diskusi	
14 dan 15	Pasar Modal : Pengertian, Jenis, Manfaat dan Contoh Soal serta penyelesaiannya	Bentuk Pembelajaran: 1. Diskusi Metode: 1. Daring Bahan Ajar: 1. PPT Aktivitas: Diskusi	
16	<i>UJIAN AKHIR SEMESTER (UAS)</i>		

9. METODE PEMBELAJARAN

Sub-CPMK	Metode Pembelajaran							
	Ceramah	Diskusi	Studi Kasus	Meringkas	Menyimpulkan	Menganalisis	Presentasi Kelompok	Kuis
1. Mahasiswa mampu menjelaskan, pengertian, tujuan dan fungsi manajemen keuangan.	√	√		√	√			√
2. Mahasiswa mampu menjelaskan, jumlah laporan keuangan, menyusun dan menganalisisnya.	√	√						
3. Mahasiswa mampu menjelaskan, menganalisis, memilih lembaga keuangan dan OJK	√	√	√		√	√	√	
4. Mahasiswa mampu menjelaskan, pengertian likuiditas, solvabilitas dan rentabilitas		√					√	
5. Mahasiswa mampu menjelaskan, menganalisis dan menghitung modal kerja.	√	√		√	√			√
6. Mahasiswa mampu menjelaskan, menganalisis dan menghitung unsur-unsur aktiva lancar.	√	√						
7. Mahasiswa mampu menjelaskan, membandingkan dan menghitung tentang penilaian waktu dari uang (Time Value Of Money)	√	√						
8. Mahasiswa mampu menjelaskan, menganalisis dan menghitung fungsi pembiayaan (pendanaan) jangka pendek	√	√			√	√	√	
9. Mahasiswa mampu membuat, menjelaskan, menghitung dan memilih fungsi pasar modal	√	√	√		√	√	√	

10. RANCANGAN TUGAS MAHASISWA

	UNIVERSITAS MEDAN AREA FAKULTAS EKONOMI DAN BISNIS PROGRAM STUDI MANAJEMEN		
RENCANA TUGAS MAHASISWA			
MATA KULIAH	Manajemen Keuangan I		
KODE	MGT32017	SKS	SEMESTER
DOSEN PENGAMPU	Hasbiana Dalimunthe SE., M.Ak	3 SKS	III
BENTUK TUGAS	WAKTU Pengerjaan Tugas		
Tugas Rutin	1 tugas / pertemuan		
JUDUL TUGAS			
Tugas 1 s/d 11: Menjawab Soal-Soal Sesuai dengan Materi yang Ada di RPS			
SUB CAPAIAN PEMBELAJARAN MATA KULIAH			
SUB - CPMK 1 Mahasiswa mampu menjelaskan, pengertian, tujuan dan fungsi manajemen keuangan.			
SUB - CPMK 2 Mahasiswa mampu menjelaskan, jumlah laporan keuangan, menyusun dan menganalisisnya.			
SUB - CPMK 3 Mahasiswa mampu menjelaskan, menganalisis, memilih lembaga keuangan dan OJK			
SUB - CPMK 4 Mahasiswa mampu menjelaskan, pengertian likuiditas, solvabilitas dan Rentabilitas			
SUB - CPMK 5 Mahasiswa mampu menjelaskan, menganalisis dan menghitung modal kerja.			
SUB - CPMK 6 Mahasiswa mampu menjelaskan, menganalisis dan menghitung unsur-unsur aktiva lancar.			
SUB - CPMK 7 Mahasiswa mampu menjelaskan, membandingkan dan menghitung tentang penilaian waktu dari uang (Time Value Of Money)			
SUB - CPMK 8 Mahasiswa mampu menjelaskan, menganalisis dan menghitung fungsi pembiayaan (pendanaan) jangka pendek			
SUB - CPMK 9 Mahasiswa mampu membuat, menjelaskan, menghitung dan memilih fungsi pasar modal			
DESKRIPSI TUGAS			
Tugas 1 s/d 11: Mahasiswa diminta untuk menjawab soal-soal berdasarkan materi yang telah dipelajari yang ada di RPS			
METODE Pengerjaan Tugas			
1. Mengunduh soal di Google Classroom. 2. Menjawab soal dengan diketik menggunakan word atau ditulis tangan di kertas A4. 3. Mengerjakan dengan penuh kejujuran dan disiplin. 4. Lembar hasil jawaban discan dan diunggah di Google Classroom.			
OBJEK GARAPAN			
Manajemen mahasiswa dalam pengerjaan tugas.			
BENTUK LUARAN			
Lembar jawaban diketik menggunakan word atau ditulis tangan di kertas A4 kemudian di foto/discan ke dalam bentuk file PDF dan disimpan dengan format nama TUGASXX-nama-NPK.			
INDIKATOR, KRITERIA DAN BOBOT PENILAIAN:			
1. Kemampuan menjawab (40 %) 2. Penyajian hasil jawaban (35 %) 3. Kejelasan tulisan tangan (25 %)			

JADWAL PELAKSANAAN:

Minggu 1: Mahasiswa mengerjakan tugas

Minggu 2: Mahasiswa mengumpulkan tugas

DAFTAR RUJUKAN

1. Bambang Rianto, 2001. Dasar-dasar pembelajaran Perusahaan Edisi 4, BPFE Yogyakarta.
2. B. Soewartoyo, 2004, Ensiklopedi Ekonomi Bisnis dan Manajemen, Cetakan ke 3 Delta Pamungkas, Jakarta.
3. Darmawan Sjahrial, 2006. Pengantar Manajemen Keuangan Edisi 2, Mitra Wacana Media Jakarta.
4. D. Agus Harjoto dan Martono, 2013. Manajemen Keuangan, Edisi ke 2 Ekonisia, UI, Yogyakarta.
5. J. Suprianto, 2000, Manajemen Modal Kerja, BPFE, Yogyakarta.
6. Kasmir, 2008, Bank dan Lembaga Keuangan Lainnya, Edisi Revisi, Rajawali Plus, Jakarta.
7. Kasmir, 2010. Pengantar Manajemen Keuangan Edisi I cetakan 2, Kencana Prenada Media, Jakarta.

11. RANCANGAN PENILAIAN

Sub-CPMK	Kuis	Tugas	Ujian Tertulis		Makalah		Presentasi Oral		Partisipasi Kelas	Bobot Penilaian
			UTS	UAS	Grup	Individu	Grup	Individu		
1. Mahasiswa mampu menjelaskan, pengertian, tujuan dan fungsi manajemen keuangan.	√	√	√	√		√			√	10 %
2. Mahasiswa mampu menjelaskan, jumlah laporan keuangan, menyusun dan menganalisisnya.			√	√					√	10 %
3. Mahasiswa mampu menjelaskan, menganalisis, memilih lembaga keuangan dan OJK		√	√	√	√		√	√	√	10 %
4. Mahasiswa mampu menjelaskan, pengertian likuiditas, solvabilitas dan rentabilitas		√	√	√	√		√	√	√	10 %
5. Mahasiswa mampu menjelaskan, menganalisis dan menghitung modal kerja.	√	√	√	√		√			√	10 %
6. Mahasiswa mampu menjelaskan, menganalisis dan menghitung unsur-unsur aktiva lancar.			√	√					√	10 %
7. Mahasiswa mampu menjelaskan, membandingkan dan menghitung tentang penilaian waktu dari uang (Time Value Of Money)			√	√					√	15 %
8. Mahasiswa mampu menjelaskan, menganalisis dan menghitung fungsi pembiayaan (pendanaan) jangka pendek		√	√	√			√	√	√	10 %
9. Mahasiswa mampu membuat, menjelaskan, menghitung dan memilih fungsi pasar modal		√	√	√	√		√	√	√	15 %

PENILAIAN

PENILAIAN MAHASISWA

Penilaian terhadap mahasiswa ditentukan oleh hasil belajar mahasiswa sendiri dengan menggunakan sistem Penilaian Acuan Norma (PAN)

RENTANG NILAI

A	= ≥ 85
B+	= 77.5 - 84.9
B	= 70- 77.9
C+	= 62.5- 69.9
C	= 55 - 62.9
D	= 45 - 54.9
E	= ≤ 44.9

Nilai TL yang dahulunya K, dapat diberikan jika mahasiswa tidak mengikuti perkuliahan atau kehadirannya lebih kecil dari 75 % atau tidak mengikuti Ujian Akhir.

Bobot nilai TL = 0 (nol) dan mahasiswa yang bersangkutan tidak dapat melakukan Semester Pendek untuk mata kuliah tersebut.

EVALUASI

Evaluasi dilakukan dengan menggabungkan nilai capaian mahasiswa pada seluruh item kendali mutu dengan menggunakan rumus sebagai berikut :

- Partisipasi (Ps)	= 10 %
- PR (tugas)	= 50 %
- UTS	= 15 %
- UAS	= 25 %

Berdasarkan item kendali mutu tersebut diperoleh nilai akhir mahasiswa Catatan :

- Mahasiswa yang dapat mengikuti Ujian Tengah Semester dan Akhir Semester adalah mahasiswa yang telah mengikuti perkuliahan sebanyak 75%. Bagi mahasiswa yang kehadirannya tidak mencukupi 75%, fakultas tidak boleh mengizinkannya mengikuti Ujian Tengah dan Akhir Semester.
- Dosen harus mengisis titik-titik pada tiap komponen dan nilainya tidak berada di luar range/kisaran yang telah ditentukan dan totalnya 100%
- Fakultas melalui rapat dapat menentukan persentase penilaian dalam batas range/kisaran yang telah kami tentukan.

12. RUBRIK PENILAIAN

Rubrik Penilaian Presentasi

Kriteria	Sangat Kurang (Skor < 20)	Kurang (21-40)	Cukup (41-60)	Baik (61-80)	Sangat Baik (Skor ≥ 81)	Proporsi (%)
Organisasi	Tidak ada organisasi yang jelas. Fakta tidak digunakan untuk mendukung pernyataan.	Cukup fokus, namun bukti kurang mencukupi untuk digunakan dalam menarik kesimpulan.	Presentasi mempunyai fokus dan menyajikan beberapa bukti yang mendukung kesimpulan.	Terorganisasi dengan baik dan menyajikan fakta yang meyakinkan untuk mendukung kesimpulan.	terorganisasi dengan menyajikan fakta yang didukung oleh contoh yang telah dianalisis sesuai konsep.	35%
Isi	Isinya tidak akurat atau terlalu umum. Pendengar tidak belajar apapun atau kadang menyedihkan.	Isinya kurang akurat, karena tidak ada data faktual, tidak menambah pemahaman pendengar	Isi secara umum akurat, tetapi tidak lengkap. Para pendengar bisa mempelajari beberapa fakta yang tersirat, tetapi mereka tidak menambah wawasan baru tentang topik tersebut.	Isi akurat dan lengkap. Para pendengar menambah wawasan baru tentang topik tersebut.	Isi mampu menggugah pendengar untuk mengembangkan pikiran.	25%
Gaya Presentasi	Pembicara cemas dan tidak nyaman, dan membaca berbagai catatan daripada berbicara. Pendengar sering diabaikan. Tidak terjadi kontak mata karena pembicara lebih banyak melihat ke papan tulis atau layar.	Berpatokan pada catatan, tidak ada ide yang dikembangkan di luar catatan, suara monoton	Secara umum pembicara tenang, tetapi dengan nada yang datar dan cukup sering bergantung pada catatan. Kadang-kadang kontak mata dengan pendengar diabaikan.	Pembicara tenang dan menggunakan intonasi yang tepat, berbicara tanpa bergantung pada catatan, dan berinteraksi secara intensif dengan pendengar. Pembicara selalu kontak mata dengan pendengar.	Berbicara dengan semangat, menularkan semangat dan antusiasme pada pendengar	40%

Rubrik Penilaian Penulisan Laporan Tugas

Kriteria	Sangat Baik (80-90)	Baik (60-79)	Cukup (40-59)	Proporsi (%)
Ketepatan mengangkat topik yang sesuai dengan tugas yang diminta.				20%
Ketepatan meringkas isi bagian-bagian penting dari sumber.				20%
Format tulisan yang rapi.				20%
Isi makalah berasal dari sumber yang jelas dan terpercaya.				20%
Ketepatan dalam menyimpulkan masalah.				20%

Rubrik Keaktifan di Kelas

Kriteria	Excellent (90-100)	Average (70-80)	Limited (60-70)	Proporsi (%)
Aktif bertanya				35%
Aktif menjawab pertanyaan				35%
Membantu menciptakan kondusifitas kelas				30%

13. SATUAN ACARA PEMBELAJARAN (SAP)

Program Studi	:	Manajemen
Mata kuliah / Kode / SKS	:	Manajemen Keuangan I / MGT32017 / 3 SKS
Semester	:	III
Jumlah pertemuan	:	2 kali
Alokasi waktu	:	2 x (3 x 50) menit
CPMK	:	Mahasiswa mampu mengetahui, memahami dan menjelaskan pengertian, tujuan dan fungsi manajemen keuangan.
Sub-CPMK	:	Mahasiswa mampu menjelaskan, pengertian, tujuan dan fungsi manajemen keuangan.
Indikator	:	Ketepatan menjelaskan pengertian, tujuan dan fungsi manajemen keuangan.

I. Materi Pembelajaran : Pengertian tentang manajemen keuangan, tujuan dan fungsinya.

II. Metode Pembelajaran : Ceramah dan Diskusi.

III. Langkah-Langkah Pembelajaran

- A. Kegiatan Awal :
 1. Dosen membuka dengan mengucapkan salam dan berdo'a.
 2. Dosen menjelaskan tujuan dan inti pembelajaran pada pertemuan kali ini.
- B. Kegiatan Inti :
 1. Dosen memberikan ceramah/perkuliahan kepada mahasiswa.
 2. Mahasiswa dipersilahkan untuk bertanya, dan mendiskusikan materi.
- C. Kegiatan Akhir :
 1. Dosen memberikan kesimpulan akhir mengenai materi.
 2. Berdo'a dan mengucapkan salam.

IV. Alat/Bahan/Sumber Belajar : LCD projector, screen projector, dan slide presentasi.

V. Penilaian : Partisipasi kelas dan tes tertulis.

14. KONTRAK PERKULIAHAN



UNIVERSITAS MEDAN AREA
FAKULTAS : EKONOMI DAN BISNIS
PROGRAM STUDI : MANAJEMEN

KONTRAK KULIAH

1. IDENTITAS MATA KULIAH

Nama Mata Kuliah : Manajemen Keuangan I
Kode Mata Kuliah : MGT32017
Bobot Mata Kuliah : 3 SKS
Dosen Pengasuh : Hasbiana Dalimunthe SE., M.Ak

2. DESKRIPSI MATA KULIAH

Mata kuliah Manajemen Keuangan I ini mempelajari tentang pengertian, tujuan dan fungsi manajemen keuangan, menyusun, membaca dan menjelaskan analisis laporan keuangan, mengetahui dan menjelaskan lembaga keuangan bank, non bank dan OJK, pengertian dan menjelaskan likuiditas, solvabilitas dan rentabilitas, unsur dan sumber-sumber, jenis dan perhitungan penilaian waktu dari uang, mengetahui fungsi pembiayaan jangka pendek dan mengetahui pengertian dan fungsi pasar keuangan. Mata kuliah ini juga membahas contoh-contoh soal berkaitan yang berguna bagi manusia dan keuangan di dunia nyata.

3. CAPAIAN PEMBELAJARAN MATA KULIAH (CPMK)

- Mahasiswa mampu mengetahui, memahami dan menjelaskan pengertian, tujuan dan fungsi manajemen keuangan.
- Mahasiswa mampu menyusun, menjelaskan dan menganalisis laporan keuangan.
- Mahasiswa mampu mengetahui dan menjelaskan lembaga keuangan bank, non bank serta otoritas jasa keuangan (OJK).
- Mahasiswa mampu menjelaskan pengertian dan kinerja perusahaan melalui likuiditas, solvabilitas dan rentabilitas.
- Mahasiswa mampu menjelaskan, menganalisis dan menghitung modal kerja.
- Mahasiswa mampu mengetahui dan menganalisis dan menghitung pengertian, jenis dan unsur-unsur aktiva lancar.
- Mahasiswa mampu mengetahui dan menganalisis perhitungan, penilaian waktu terhadap uang.
- Mahasiswa mampu menjelaskan pengertian fungsi pembiayaan dan fungsi pasar modal serta analisisnya.

4. METODE PEMBELAJARAN

Perkuliahan ini berlangsung melalui strategi pembelajaran Student Center Learning (SCL) dengan metode antara lain ceramah, diskusi kelompok, tinjauan buku, studi kasus, tugas proyek, dan lain-lain.

5. ATRIBUT SOFT SKILL

Atribut-atribut soft skill yang akan dikembangkan pada mahasiswa melalui perkuliahan adalah inisiatif, objektif, analitis dan logis.

6. PENGENDALIAN MUTU

Pengendalian mutu perkuliahan dilakukan melalui penilaian terhadap mandiri dan terstruktur, aktivitas diskusi, laporan penelitian kasus, presentasi dan tampilan soft skill.

7. EVALUASI

Evaluasi dilakukan dengan menggabungkan nilai capaian mahasiswa pada seluruh item kendali mutu dengan menggunakan rumus sebagai berikut :

- Partisipasi (Ps) = 10 %
- PR (tugas) = 50 %
- UTS = 15 %
- UAS = 25 %

Berdasarkan item kendali mutu tersebut diperoleh nilai akhir mahasiswa

Catatan :

- a. Mahasiswa yang dapat mengikuti Ujian Tengah Semester dan Akhir Semester adalah mahasiswa yang telah mengikuti perkuliahan sebanyak 75%. Bagi mahasiswa yang kehadirannya tidak mencukupi 75%, fakultas tidak boleh mengizinkannya mengikuti Ujian Tengah dan Akhir Semester.
- b. Dosen harus mengisis titik-titik pada tiap komponen dan nilainya tidak berada diluar range/kisaran yang telah ditentukan dan totalnya 100%
- c. Fakultas melalui rapat dapat menentukan persentase penilaian dalam batasan range/kisaran yang telah kami tentukan.

8. PENILAIAN

Penilaian terhadap mahasiswa ditentukan oleh hasil belajar mahasiswa sendiri dengan menggunakan sistem Penilaian Acuan Norma (PAN).

9. RENTANG NILAI

A	= ≥ 85
B+	= 77.5 - 84.9
B	= 70- 77.9
C+	= 62.5- 69.9
C	= 55 - 62.9
D	= 45 - 54.9
E	= ≤ 44.9

Nilai TL yang dahulunya K, dapat diberikan jika mahasiswa tidak mengikuti perkuliahan atau kehadirannya lebih kecil dari 75 % atau tidak mengikuti Ujian Akhir.

Bobot nilai TL = 0 (nol) dan mahasiswa yang bersangkutan tidak dapat melakukan Semester Pendek untuk mata kuliah tersebut.

10. NORMA AKADEMIK/TATA TERTIB PERKULIAHAN

- a. Mahasiswa wajib mengikuti tepat waktu. Mahasiswa yang terlambat lebih dari 15 menit tidak diperkenankan mengikuti perkuliahan
- b. Mahasiswa yang tidak hadir karena alasan yang dibenarkan menurut peraturan, menyerahkan surat ijin kepada dosen mata kuliah selambat-lambatnya pada hari perkuliahan berikutnya
- c. Jika dosen tidak dapat hadir pada jadwal yang telah ditetapkan karena sesuatu hal, maka dosen diwajibkan memberikan informasi kepada mahasiswa paling lambat 1 hari sebelum jadwal perkuliahan.
- d. Apabila dosen tidak hadir setelah 15 menit dari jadwal kuliah, mahasiswa berhak menghubungi dosen dengan menanyakan kepada petugas waskat/piket perkuliahan tentang perkuliahan dilaksanakan atau tidak. Jika dosen tidak datang dalam waktu 2x 15 menit dari jadwal perkuliahan maka mahasiswa berhak tidak mengikuti perkuliahan pada waktu tersebut dan perkuliahan dianggap tidak dilaksanakan.
- e. Mahasiswa wajib menyerahkan tugas-tugas kelompok atau individual yang dibebankan dosen waktu yang akan ditentukan kemudian.
- f. Mahasiswa harus berpakaian rapi dan sopan ketika mengikuti perkuliahan dan tidak boleh mengenakan sandal.
- g. Mahasiswa dilarang menghidupkan handphone (HP), makan, merokok pada saat perkuliahan berlangsung.

11. PERNYATAAN PERSETUJUAN KONTRAK

Medan, 5 September 2024

Demikian kontrak kuliah ini kami buat bersama tanpa ada paksaan oleh pihak manapun. Kontrak kuliah ini akan di jadikan sebagai pedoman dalam pelaksanaan perkuliahan dan bilamana ada hal-hal yang belum termuat dalam kontrak ini tetapi dianggap perlu, maka dapat dilaksanakan atas kesepakatan bersama.

Para pihak yang bersepakat :

Dosen Pengampu,

Perwakilan Mahasiswa,



(Hasbiana Dalimunthe SE., M.Ak)

(.....)

Mengetahui:
Ka.Prodi Manajemen

(Fitriani Tobing S.E., M.Si.)